



REACH'EM

REACH'EM

Le **REACH'EM** est un adaptateur léger, robuste et facile à utiliser qui permet au Sani-Stick d'atteindre des zones difficiles d'accès. Il se fixe à une perche télescopique standard et assure un maintien stable et sécuritaire lors de l'échantillonnage. En éliminant le recours aux échelles ou plateformes instables, le **REACH'EM** réduit les risques pour les opérateurs et augmente la portée d'échantillonnage en environnements industriels et de laboratoire.

Atteignez l'inatteignable avec le REACH'EM.

Caractéristiques et avantages

- Recyclable
- Installation rapide et intuitive
- Maintien sécurisé du Sani-Stick
- Préservation de la stérilité de l'éponge
- Compatible avec perches à filetage ACME



Inspiré par vos défis

LABPLAS


VISITEZ LABPLAS.COM POUR PLUS D'INFORMATIONS SUR NOS PRODUITS | Tél: 1.450.649.7343



REACH'EM GUIDE D'UTILISATION




01
Vissez le Reach'em à une perche télescopique standard



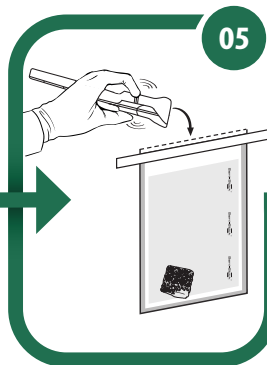
02
Insérez le Sani-Stick dans le Reach'em jusqu'à entendre un clic




03
Effectuez le prélèvement de surface selon vos procédures habituelles



04
Retirez le Sani-Stick en tirant par le garde, sans toucher l'éponge



05
Relâchez l'éponge dans le sac stérile grâce à la pince du Sani-Stick



06
Dévissez et nettoyez le Reach'em conformément aux protocoles de désinfection en vigueur



Inspiré par vos défis

VISITEZ LABPLAS.COM POUR PLUS D'INFORMATIONS SUR NOS PRODUITS | Tél: 1.450.649.7343

LABPLAS

